

# PARTE SITUACIÓN HÍDRICA EN CANAL DE ARAGON Y CATALUÑA

PERIODO: 01/07/2024 A 15/07/2024



Comunidad General de Regantes  
Canal de Aragón y Cataluña



Registro de Salida

6206

16.07.2024

ARCHIVADOR Nº 40

	Valor año 2024	Valor año 2023	Promedio 2008-2023	Valoración situación
<b>RESERVAS DE NIEVE A FIN DE PERIODO</b>				
<i>Volumen agua equivalente (Hm3) Ésera</i>	Sin datos	Sin datos	Sin datos	Normalidad
<i>Volumen agua equivalente (Hm3) Noguera Ribagorzana</i>	Sin datos	Sin datos	Sin datos	Normalidad
<b>APORTACIONES MEDIAS DEL PERIODO</b>				
<i>Caudal medio(m3/s) Cuenca del Ésera</i>	33,9	17,5	21,7	Normalidad
<i>Caudal medio(m3/s) Cuenca del Noguera Ribagorzana</i>	24,3	15,5	15,9	Normalidad
<b>VOLÚMENES EMBALSADOS A FIN PERIODO</b>				
<i>Volumen embalsado (Hm3) Joaquín Costa</i>	83	78	75	Normalidad
<i>Volumen embalsado (Hm3) San Salvador</i>	120	73	No aplica	Normalidad
<i>Volumen embalsado (Hm3) Noguera Ribagorzana</i>	647	367	755	Preocupante
<b>VALORACION GENERAL DE LA SITUACIÓN EN ESTA FECHA</b>				Preocupante

## LEYENDA

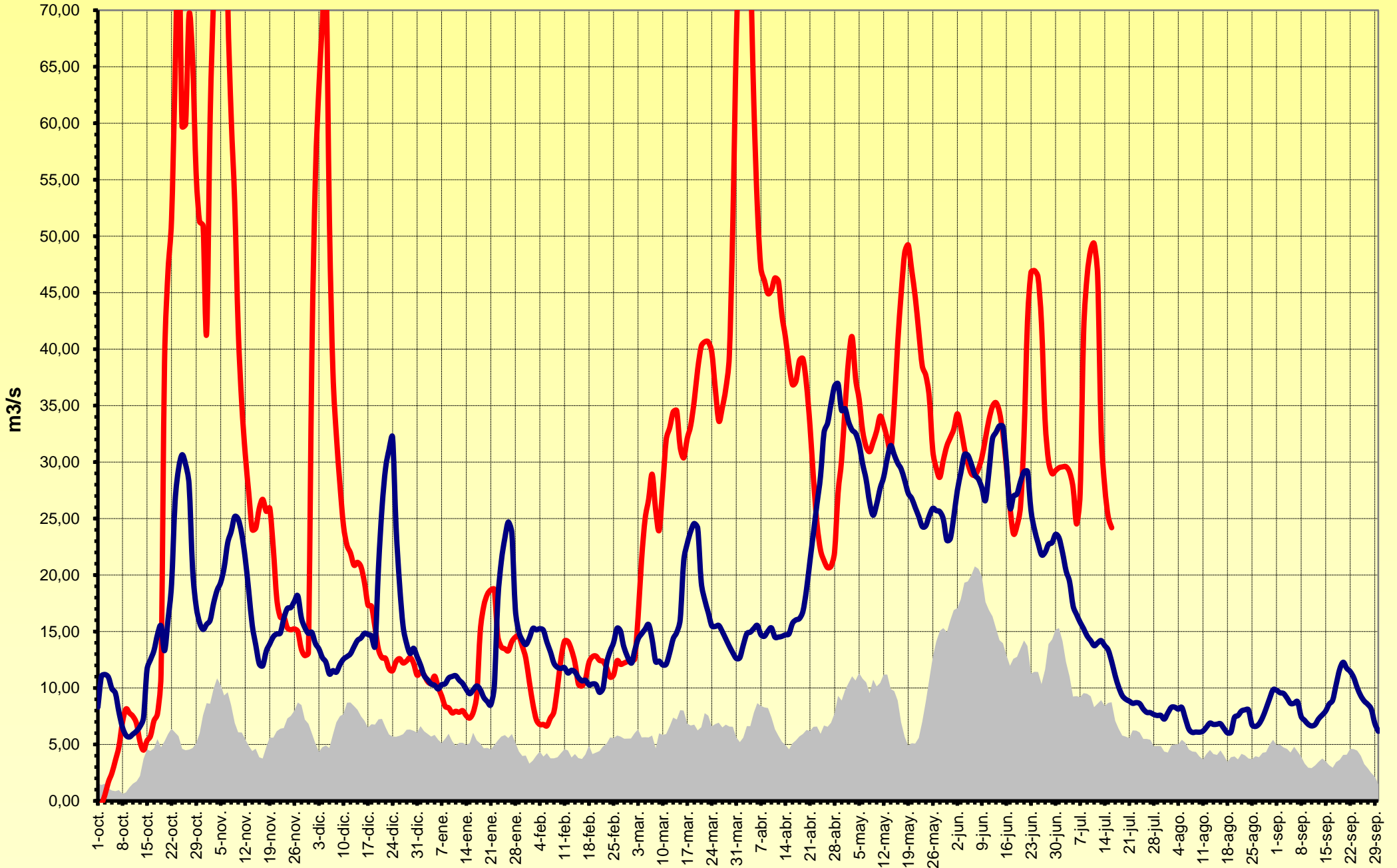
Normalidad	Valores entorno de los habituales para las fechas
Preocupante	Valores inferiores a los esperables o en evolución negativa. Pendientes de evolución
Alarmante	Valores claramente inferiores a los deseables. Comprometen la Campaña de Riegos

## Recomendaciones:

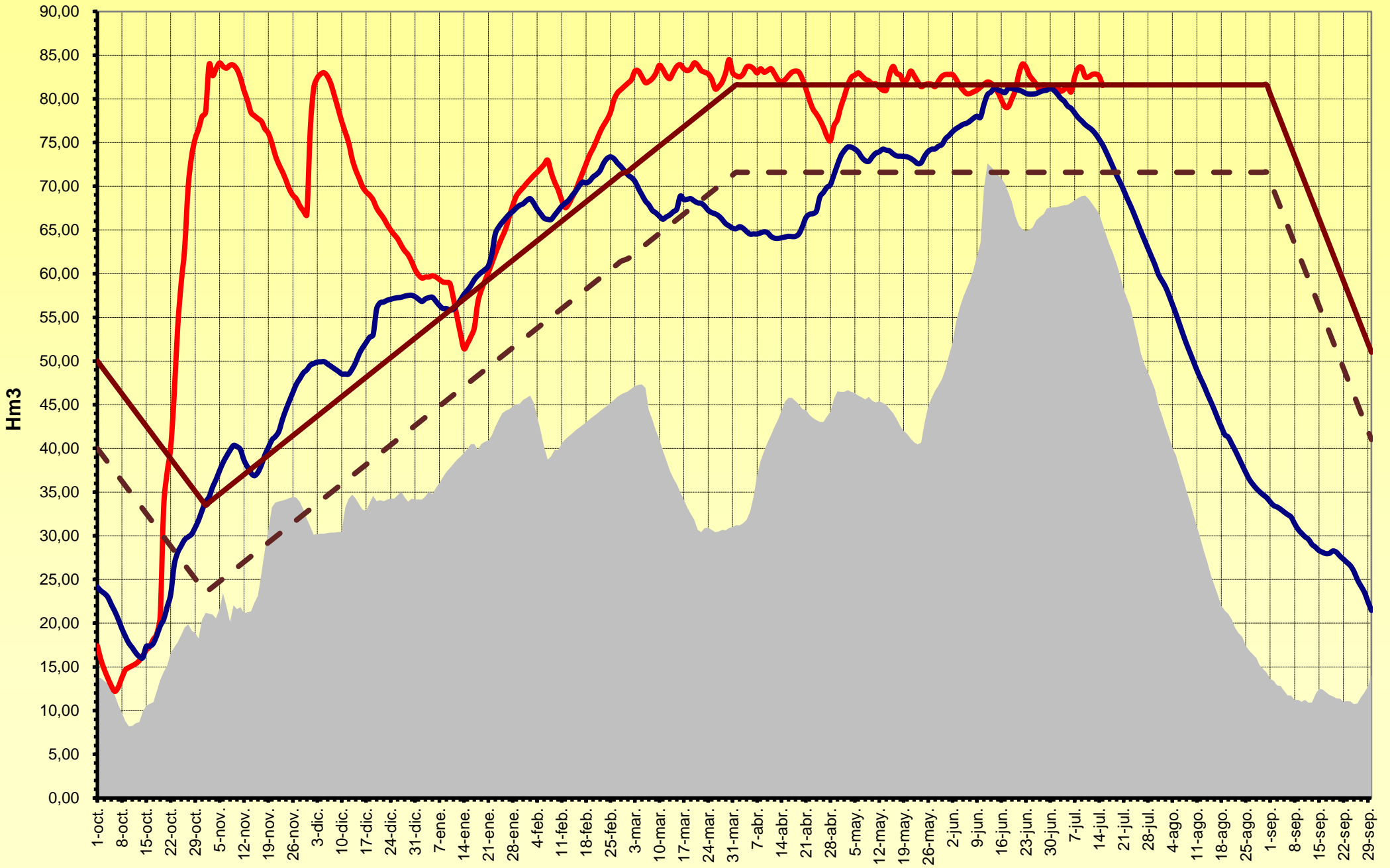
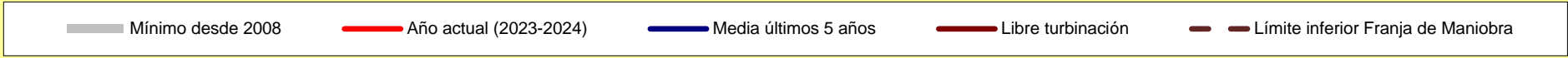
Comienza el estiaje. Control en los pedidos

# Aportaciones río Ésera (Media móvil 5 días)

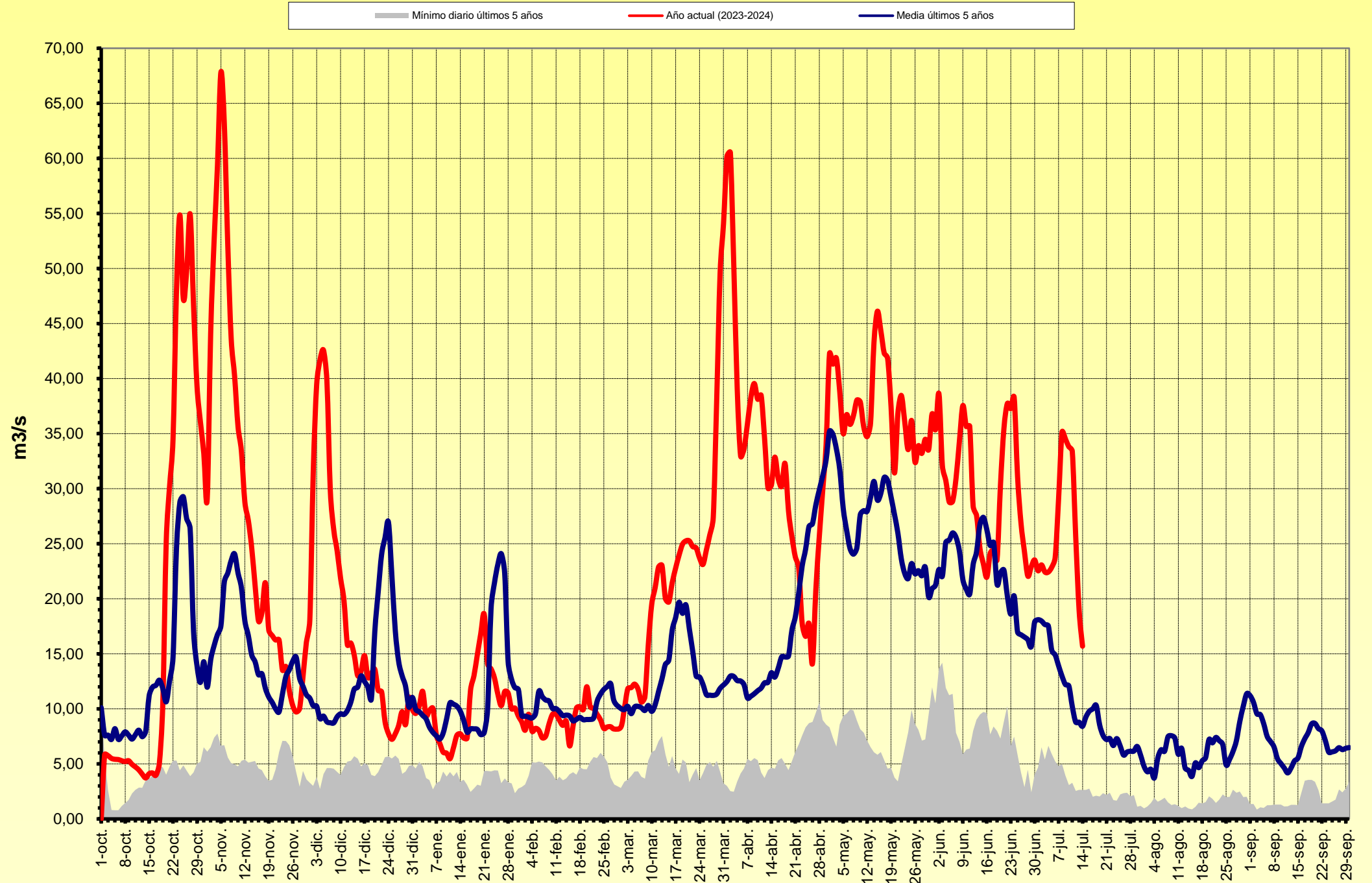
— Mínimo diario últimos 5 años      — Año actual (2023-2024)      — Media últimos 5 años



# Volúmen embalsado Joaquín Costa



# Aportaciones río Noguera Ribagorzana (Media móvil 5 días)



# Volúmen embalsado Noguera Ribagorzana

