PARTE SITUACIÓN HÍDRICA EN CANAL DE ARAGON Y CATALUÑA

PERIODO: 15/02/2019 A 28/02/2019

Comunidad General de Regantes
Canal de Aragón y Cataluña

Registro de Salida
3633
04.03.2019

	Valor actual	Valor año 2018	Promedio 2000-2018	Valoración situación
RESERVAS DE NIEVE A FIN DE PERIODO				
Volumen agua equivalente (Hm3) Ésera	105	213	133	**Preocupante**
Volumen agua equivalente (Hm3) Noguera Ribagorzana	96	133	96	**Normalidad**
APORTACIONES MEDIAS DEL PERIODO				
Caudal medio(m3/s) Cuenca del Ésera	8,6	9,5	12,2	**Preocupante**
Caudal medio(m3/s) Cuenca del Noguera Ribagorzana	9,1	8,5	13,9	**Preocupante**
VOLÚMENES EMBALSADOS A FIN PERIODO				
Volumen embalsado (Hm3) Joaquín Costa	71	52	71	**Normalidad**
Volumen embalsado (Hm3) San Salvador	133	95	No aplica	**Normalidad**
Volumen embalsado (Hm3) Noguera Ribagorzana (*)	936	576	594	**Normalidad**
VALORACION GENERAL DE LA SITUACIÓN EN ESTA FECHA				**Normalidad**

(*) Promedio desde 2008

LEYENDA	
Normalidad	Valores entorno de los habituales para las fechas
Preocupante	Valores inferiores a los esperables o en evolución negativa. Pendientes de evolución
Alarmante	Valores claramente inferiores a los deseables. Comprometen la Campaña de Riegos

Recomendaciones:

Tendencia negativa de las aportaciones y las reservas de nieve. Atentos a evolución

Ésera hasta Barasona

RESERVA DE NIEVE (hm³ de agua equivalente) **105 hm³**

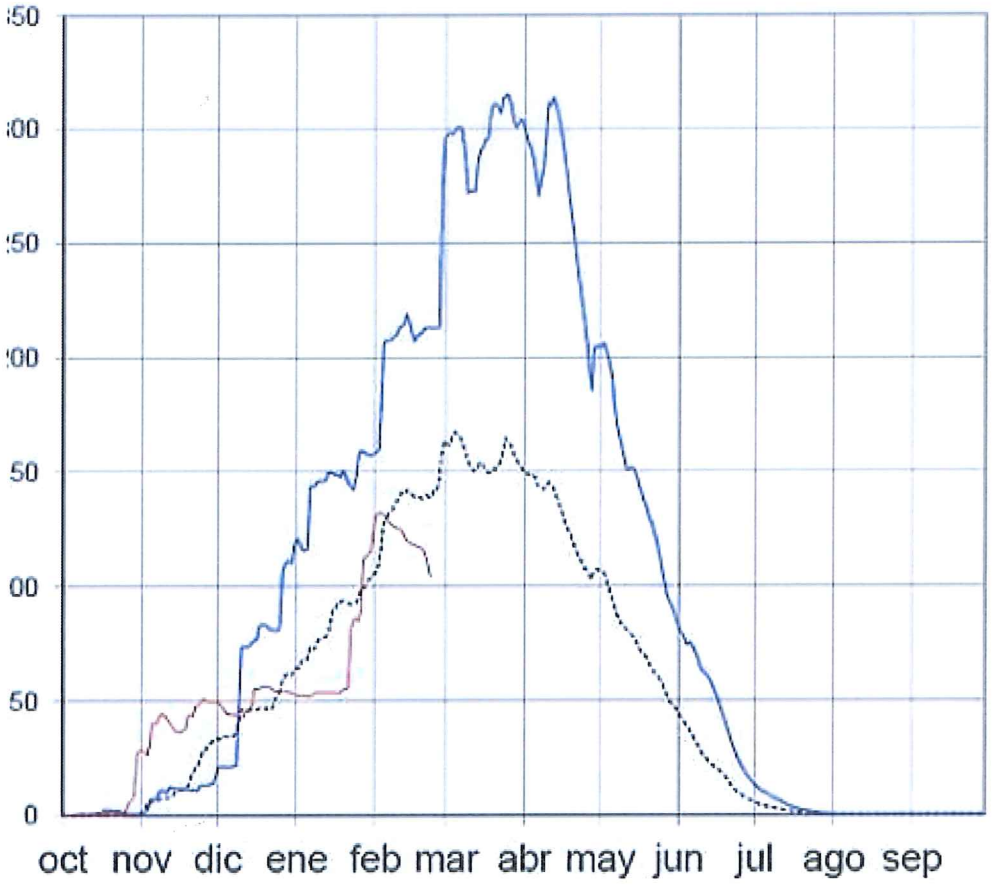

Noguera Ribagorzana hasta Pont de Suert

RESERVA DE NIEVE (hm³ de agua equivalente) **96 hm³**

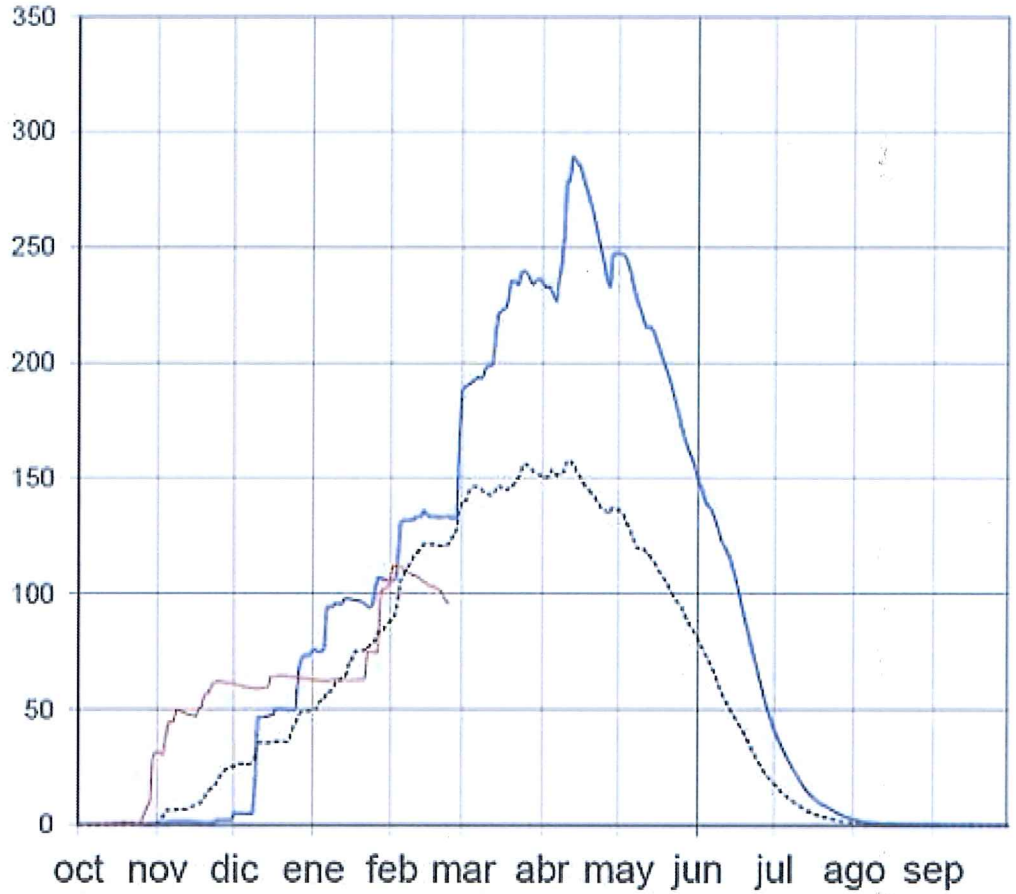

AÑO 2018-2019 — AÑO 2017-2018 — PROMEDIO 5 Últimos años - - - - - - -

Aportaciones río Ésera (Media móvil 5 días)

Aportaciones río Noguera Ribagorzana (Media móvil 5 días)

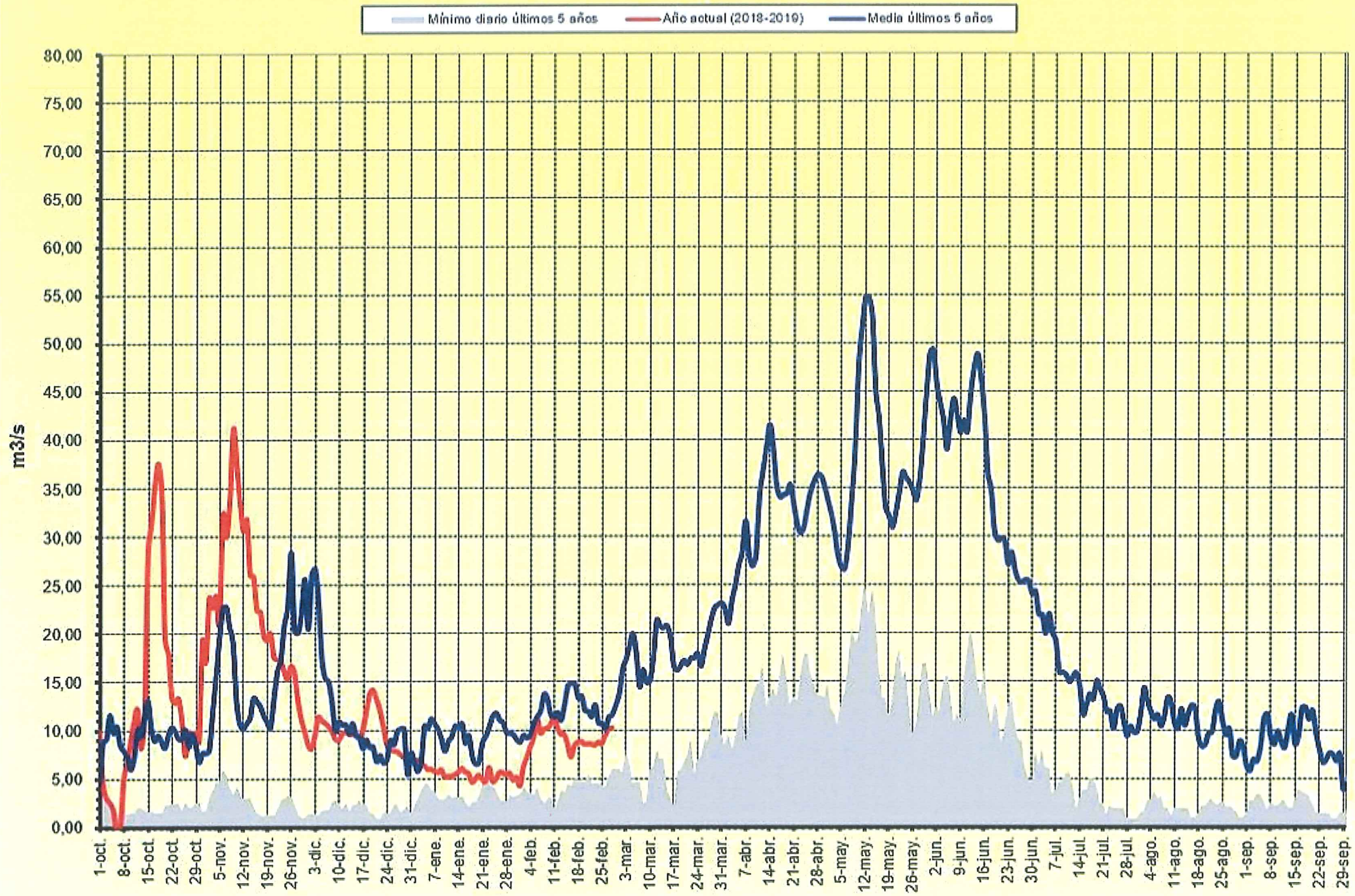

Volúmen embalsado Joaquín Costa

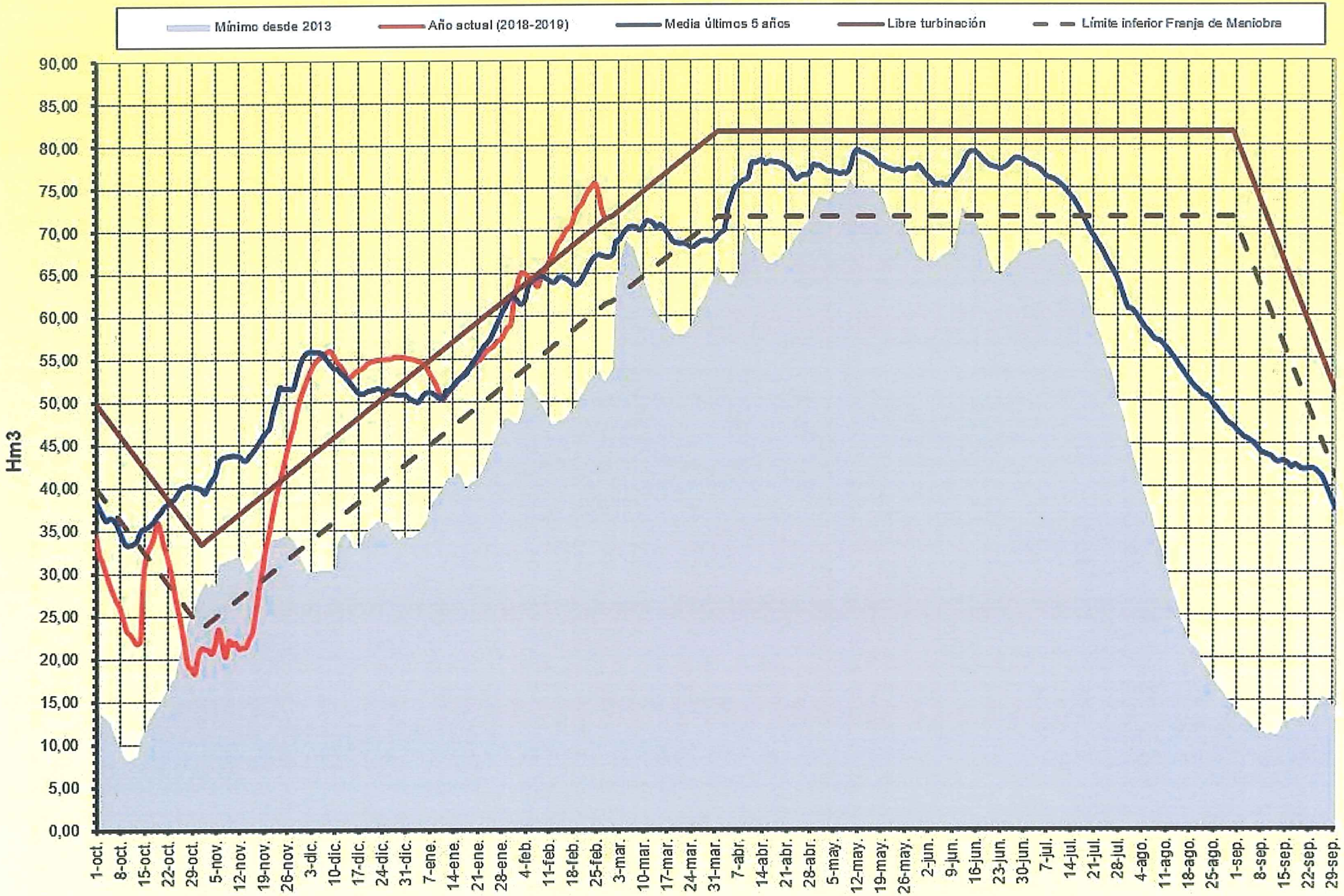
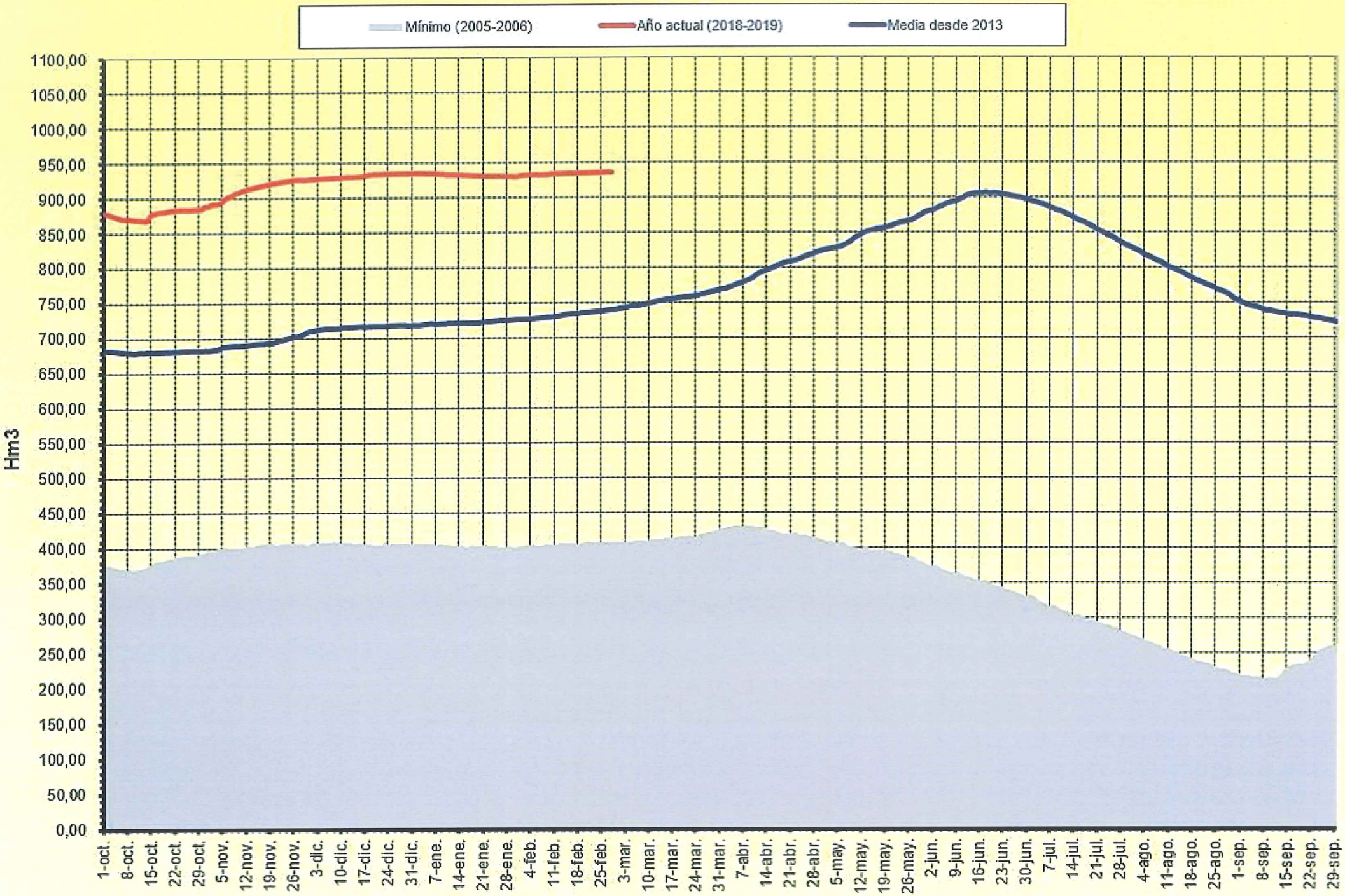
Volúmen embalsado Noguera Ribagorzana