PARTE SITUACIÓN HÍDRICA EN CANAL DE ARAGON Y CATALUÑA

PERIODO: 01/06/2018 A 15/06/2018

Comunidad General de Regantes
Canal de Aragón y Cataluña

Registro de Salida
3372
18.06.2018

	Valor actual	Valor año 2017	Promedio 2000-2017	Valoración situación
RESERVAS DE NIEVE A FIN DE PERIODO				
Volumen agua equivalente (Hm3) Ésera	65	13	28	Normalidad
Volumen agua equivalente (Hm3) Noguera Ribagorzana	126	45	31	Normalidad
APORTACIONES MEDIAS DEL PERIODO				
Caudal medio(m3/s) Cuenca del Ésera	95,9	29,2	33,1	Normalidad
Caudal medio(m3/s) Cuenca del Noguera Ribagorzana	90,8	27,9	36,4	Normalidad
VOLÚMENES EMBALSADOS A FIN PERIODO				
Volumen embalsado (Hm3) Joaquín Costa	82,5	80,9	77,9	Normalidad
Volumen embalsado (Hm3) San Salvador	135,1	135,9	No aplica	Normalidad
Volumen embalsado (Hm3) Noguera Ribagorzana (*)	1021,5	853,6	722,6	Normalidad
VALORACION GENERAL DE LA SITUACIÓN EN ESTA FECHA				Normalidad

(*) Promedio desde 2008

LEYENDA	
Normalidad	Valores entorno de los habituales para las fechas
Preocupante	Valores inferiores a los esperables o en evolución negativa. Pendientes de evolución
Alarmante	Valores claramente inferiores a los deseables. Comprometen la Campaña de Riegos

Recomendaciones:

Deshielo intenso. Se recomienda el llenado de balsas.

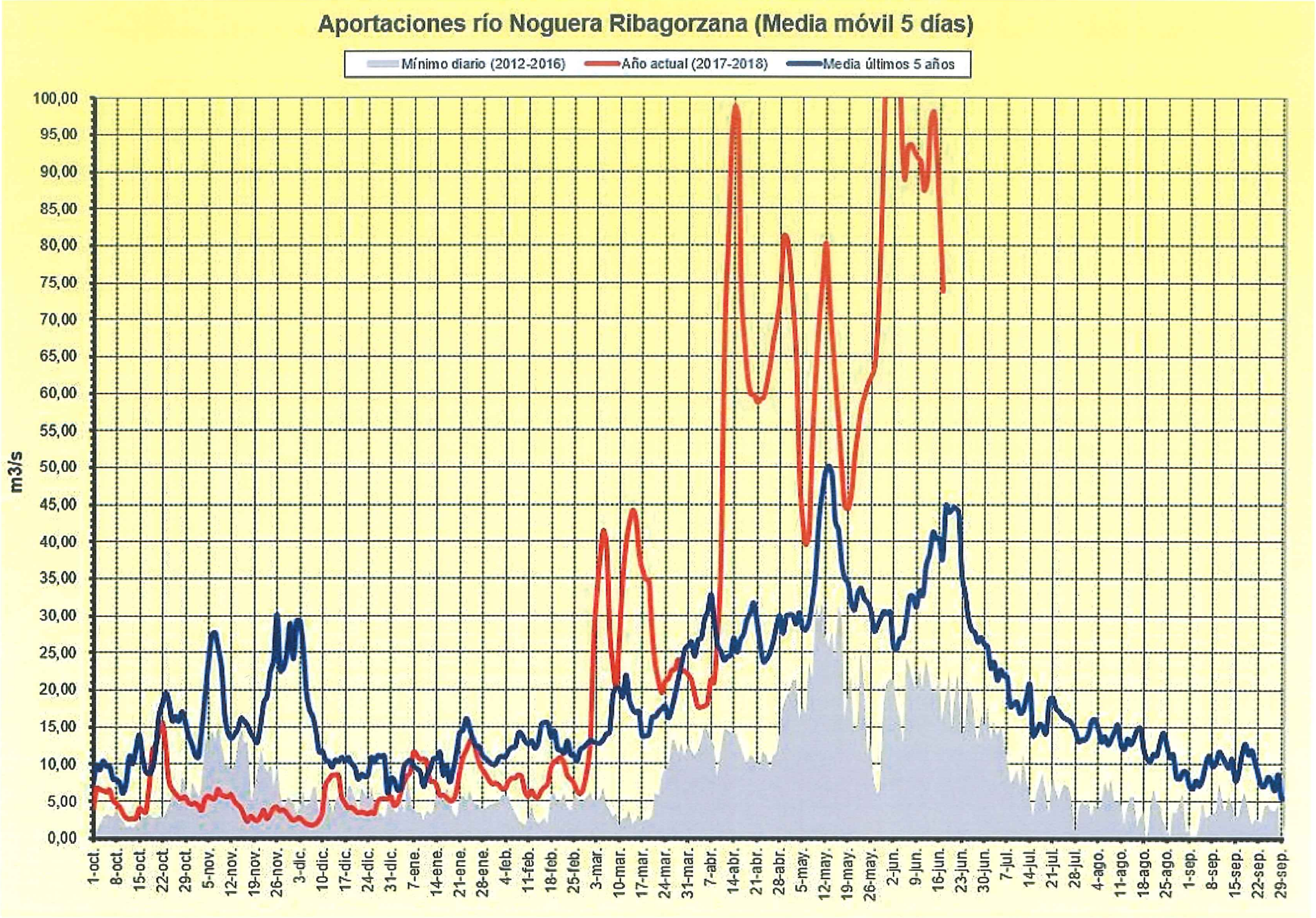
Aportaciones río Noguera Ribagorzana (Media móvil 5 días)
Mínimo diario (2012-2016)
Año actual (2017-2018)
Media últimos 5 años
m3/s
100,00
95,00
90,00
85,00
80,00
75,00
70,00
65,00
60,00
55,00
50,00
45,00
40,00
35,00
30,00
25,00
20,00
15,00
10,00
5,00
0,00
1-oct.
8-oct.
15-oct.
22-oct.
29-oct.
5-nov.
12-nov.
19-nov.
26-nov.
3-dic.
10-dic.
17-dic.
24-dic.
31-dic.
7-ene.
14-ene.
21-ene.
28-ene.
4-feb.
11-feb.
18-feb.
25-feb.
3-mar.
10-mar.
17-mar.
24-mar.
31-mar.
7-abr.
14-abr.
21-abr.
28-abr.
5-may.
12-may.
19-may.
26-may.
2-jun.
9-jun.
16-jun.
23-jun.
30-jun.
7-jul.
14-jul.
21-jul.
28-jul.
4-ago.
11-ago.
18-ago.
25-ago.
1-sep.
8-sep.
15-sep.
22-sep.
29-sep.

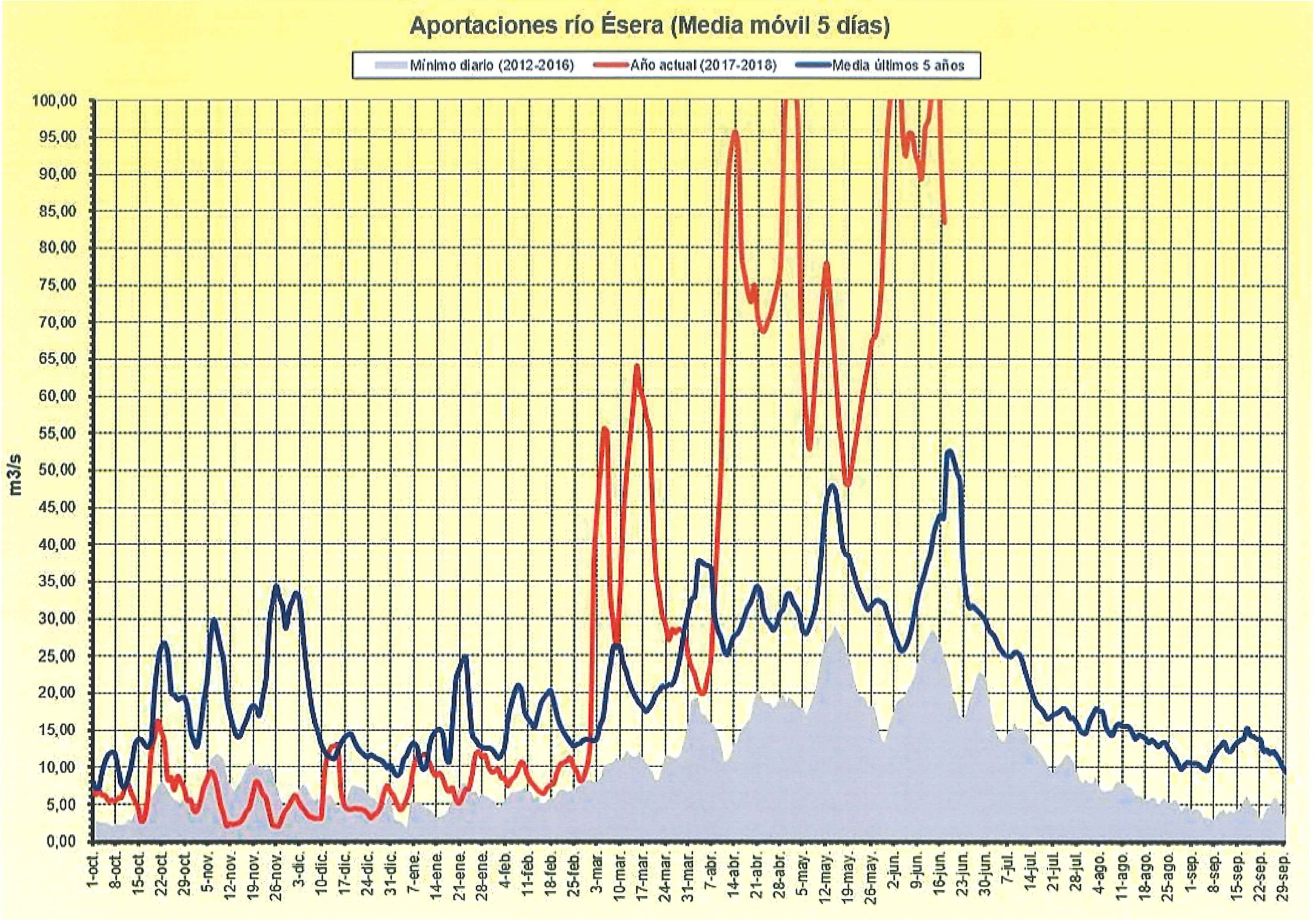
Aportaciones río Ésera (Media móvil 5 días)
Mínimo diario (2012-2016)
Año actual (2017-2018)
Media últimos 5 años
m3/s
100,00
95,00
90,00
85,00
80,00
75,00
70,00
65,00
60,00
55,00
50,00
45,00
40,00
35,00
30,00
25,00
20,00
15,00
10,00
5,00
0,00
1-oct.
8-oct.
15-oct.
22-oct.
29-oct.
5-nov.
12-nov.
19-nov.
26-nov.
3-dic.
10-dic.
17-dic.
24-dic.
31-dic.
7-ene.
14-ene.
21-ene.
28-ene.
4-feb.
11-feb.
18-feb.
25-feb.
3-mar.
10-mar.
17-mar.
24-mar.
31-mar.
7-abr.
14-abr.
21-abr.
28-abr.
5-may.
12-may.
19-may.
26-may.
2-jun.
9-jun.
16-jun.
23-jun.
30-jun.
7-jul.
14-jul.
21-jul.
28-jul.
4-ago.
11-ago.
18-ago.
25-ago.
1-sep.
8-sep.
15-sep.
22-sep.
29-sep.

Volúmen embalsado Joaquín Costa

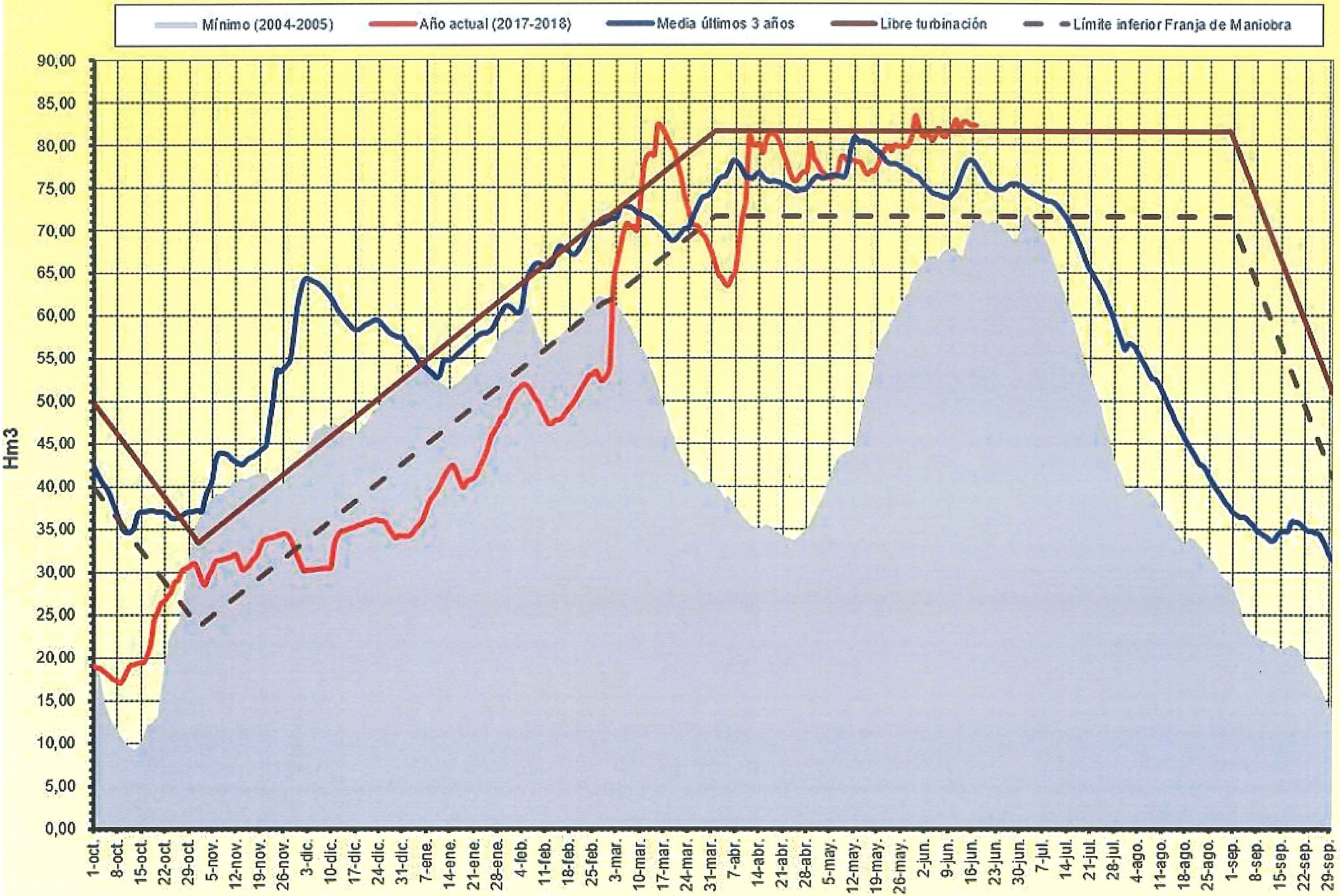

Volúmen embalsado Noguera Ribagorzana

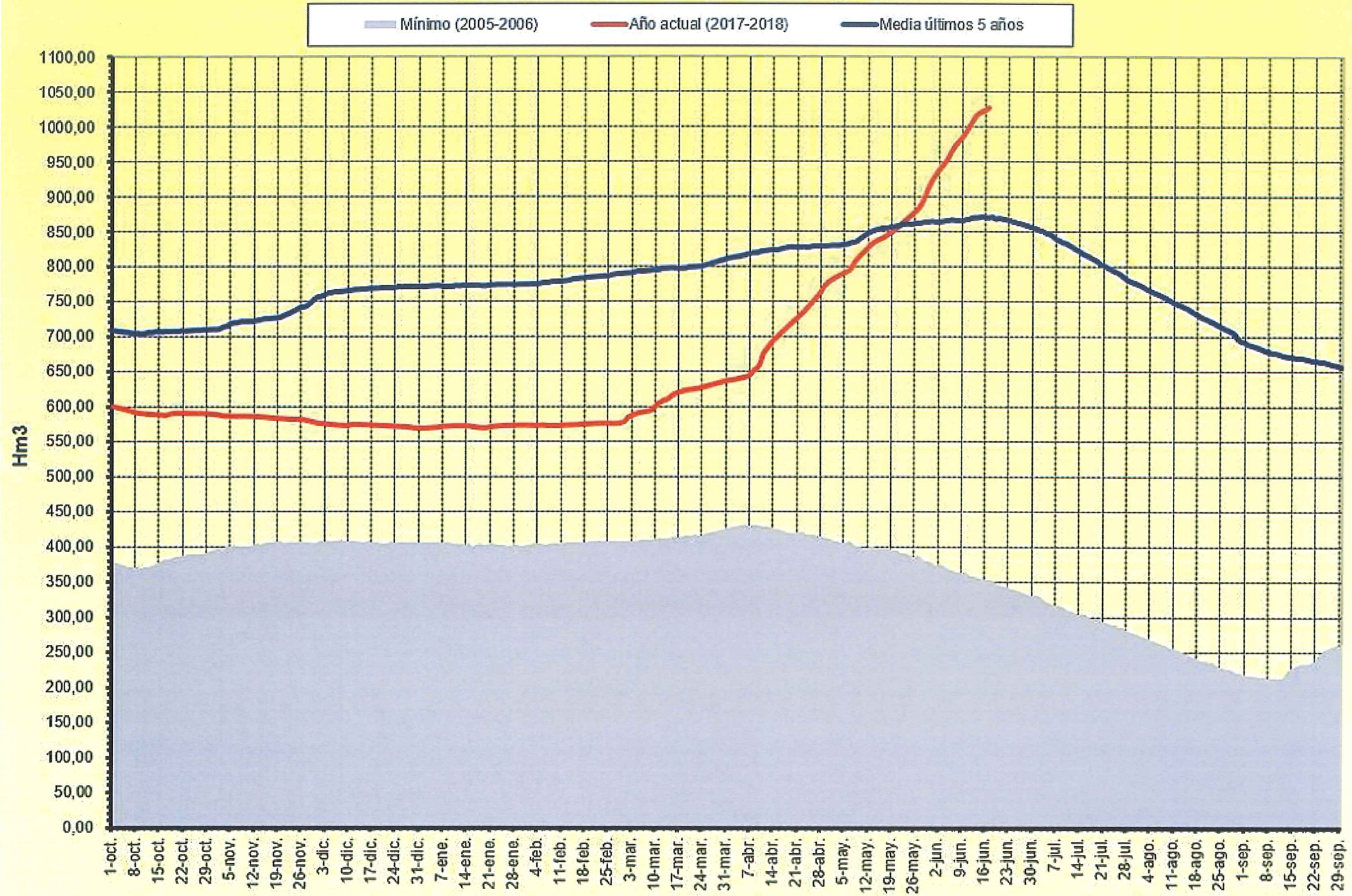

Ésera hasta Barasona

RESERVA DE NIEVE (hm³ de agua equivalente) **65 hm³**

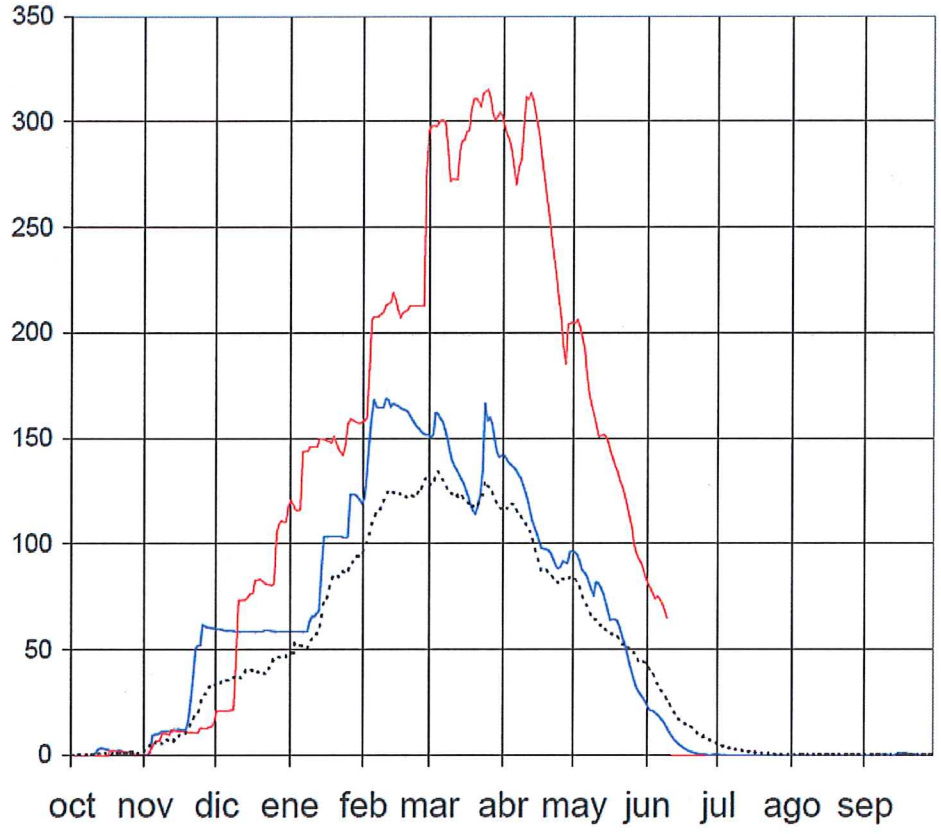

Noguera Ribagorzana hasta Pont de Suert

RESERVA DE NIEVE (hm³ de agua equivalente) **126 hm³**

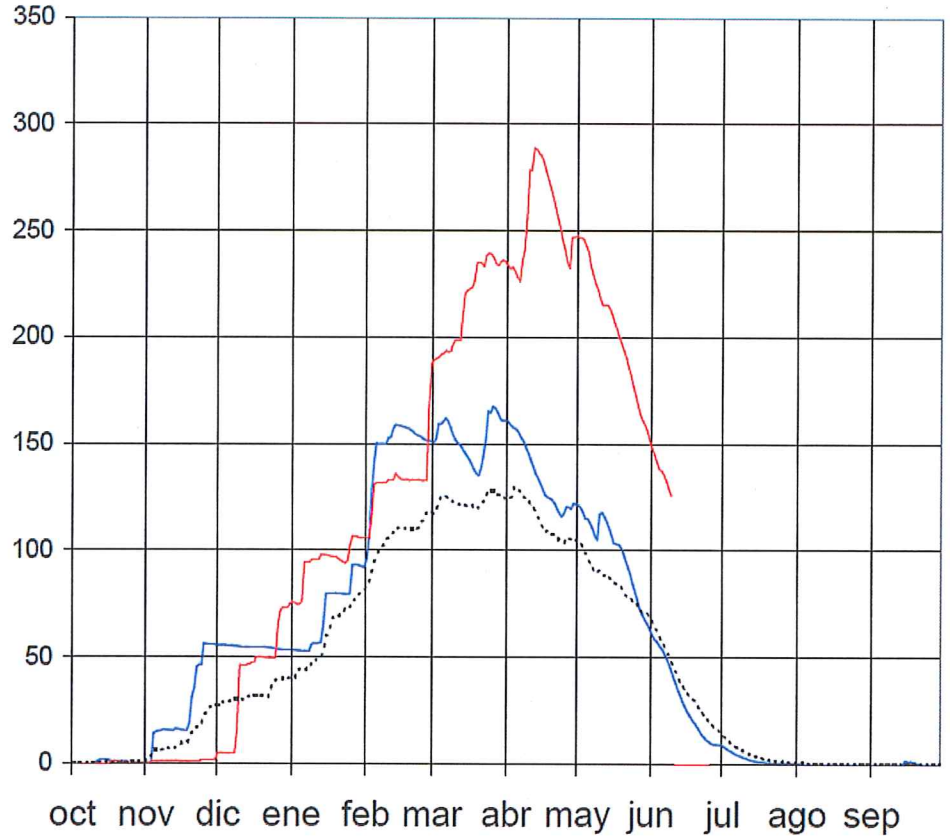

AÑO 2017-2018 ——— AÑO 2016-2017 ——— PROMEDIO 5 Últimos años - - - - - - - -